

Wirtschaftsdaten Syrien

Stand: Februar 2018

Arabische Republik
Syrien

الجمهورية العربية
السورية



Quelle

Hauptstadt (Einwohnerzahl)	Damaskus (ca. 1,7 Millionen, Groß-Damaskus 4 Mio.)	5
Fläche	185.180 km ²	1
Lage	Levante, mit Mittelmeerküste. Nachbarstaaten: Türkei, Irak, Jordanien, Israel und Libanon.	

Bevölkerung

Einwohnerzahl	18,4 Mio. Einwohner (2016)	1
Bevölkerungswachstum	-1,6% (2016)	1
Urbanisierungsgrad	58,1% (2016)	1
Lebenserwartung bei Geburt	70,3 Jahre (2015)	1
Alphabetisierungsgrad	86,4% (2015)	7
Sprache	Amtssprache: Arabisch Englisch- und Französischkenntnisse verbreitet	5




Politisches System

Staatsform	Offiziell sozialistisch-volksdemokratischer Staat	5
Staatsoberhaupt	Präsident der Republik Bashar al-Assad (seit 2000)	5
Regierungschef	Imad Khamis (seit Juli 2016)	5

Wirtschaftsdaten Syrien

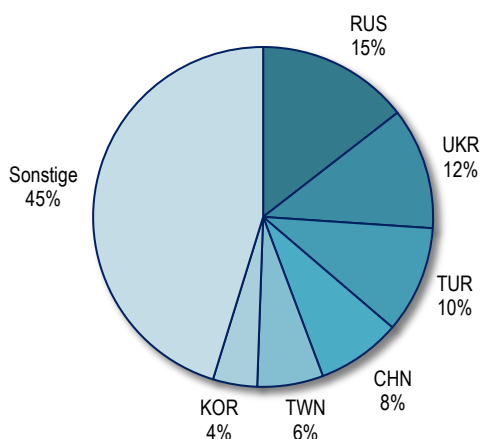
Stand: Februar 2018

Wirtschaftliche Eckdaten		
Bruttoinlandsprodukt (BIP) in US-Dollar, nom.	60,0 Mrd. (2010)	2
BIP-Wachstumsrate, real	3,4% (2010)	2
BIP pro Kopf in US-Dollar, nom.	2.807 (2010)	2
Arbeitslosenquote	14,2% (2017)	1
Währung Wechselkurs	Syrische Lira (SYP / LS); 1 Lira = 100 Piaster 01.02.2018: 1 Euro = 542,0 LS	8
Inflationsrate	4,4% (2010)	2
Staatshaushalt in % des BIP	k. A.	2

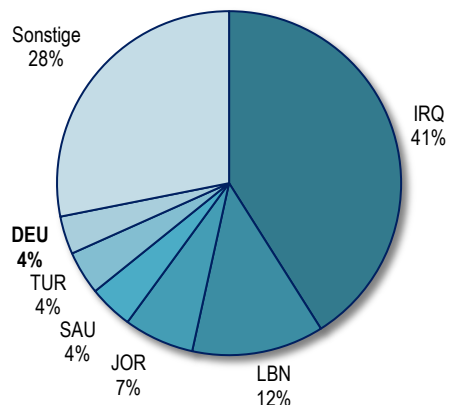
Wirtschaftsstruktur		
Bodenschätze / Rohstoffe	Gips, Marmor, Steinsalz, Eisenerz, Asphalt, Kupfer, Phosphate, Erdöl	7
Sektoren: Schwerpunkte Beitrag zum BIP (2016)		
Landwirtschaft	Baumwolle, Früchte, Gemüse 19,5%	 6
Industrie	Erdölproduktion, Textil, Nahrungsmittel, Tabak, Phosphatabbau, Zement, Fahrzeugmontage 19,0%	 6
Dienstleistungen	Banken, Tourismus 61,5%	 6

Außenhandel (2016)		
Export in US-Dollar	1,8 Mrd. Wachstum 2015-2016: 5,9%	3
Exportwaren	Nahrungsmittel (27%); Mineralische Brennstoffe (17%); Getränke und Tabak (14%); Bearbeitete Waren (12%); Fertigwaren (7%); Sonstige (22%)	3
Import in US-Dollar	4,5 Mrd. Wachstum 2015-2016: -10,0%	3
Importwaren	Bearbeitete Waren (27%); Nahrungsmittel (17%); Mineralische Brennstoffe (16%); Chemische Erzeugnisse (12%); Maschinen (11%); Sonstige (17%)	3
Handelsdefizit	2,7 Mrd. US-Dollar	3

Hauptexporteure nach Syrien (2016)



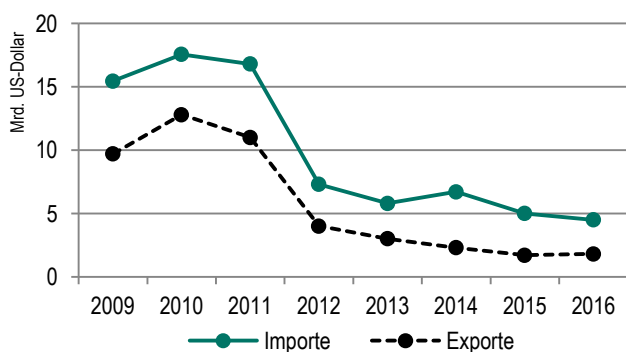
Hauptabsatzmärkte Syriens (2016)



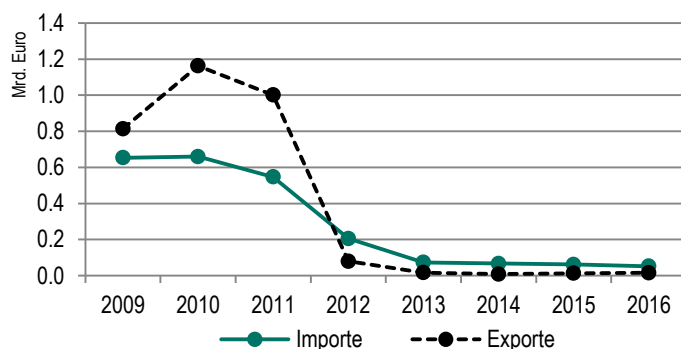
Warenhandel mit Deutschland (Wert in Mio. Euro)

	2011	2013	2015	2016	Wachstum 2015-2016	Ø Wachstum 2011-2016
Exporte nach Deutschland	1.001,1	16,5	12,6	15,6	24,4%	-56,5%
Importe aus Deutschland	546,9	72,8	61,2	51,8	-15,4%	-37,6%
Gesamthandel	1.548,0	89,3	73,8	67,4	-8,6%	-46,6%

Weltweiter Warenhandel Syriens



Warenhandel Syriens mit Deutschland



Sonstiges

Ease of Doing Business	2018: Rang 174 (global), Rang 19 (Arabische Welt)	1
Abkommen mit Deutschland (in Kraft seit)	Investitionsschutz (1980), Doppelbesteuerung (2010)	7

* Schätzung, Prognose. Quellen: (1) Weltbank, (2) IWF, (3) UNCTAD, (4) Statistisches Bundesamt, (5) Auswärtiges Amt, (6) World CIA Factbook, (7) GTAI, (8) Nationale Behörde. Wir können keine Gewähr für die Richtigkeit der Daten leisten.

Wirtschaftsdaten Syrien

Stand: Februar 2018



Wichtige Adressen:

Deutsche Botschaft Damaskus [bis auf weiteres geschlossen]

Tel.: (+963) 933 212 289

Botschaft der Arabischen Republik Syrien Berlin

Geschäftsträger: Herr Dr. Bashar Al Assaed

*Rauchstr. 25
10787 Berlin*

Tel.: +49 (0)30-501770

Fax: +49 (0)30-50177311

E-Mail: info@syrianembassy.de

Homepage: www.syrianembassy.de

Federation of the Syrian Chambers of Commerce

Manager: Herr Mohammed Firas Jijakly

Vorsitzender: Herr Mohamad Ghassan Al Qallaa

*Postanschrift:
P.O. Box 5909, Damascus*

Tel.: (+963 11) 3331127

E-Mail: syr-trade@mail.sy

Homepage: www.fedcommsyr.org